

交野山ハイキング 行ってきました

4月14日・早朝はあいにくの雨模様でしたが、天気予報では回復しますとのこと。この予報を信じて集合場所のJR津田駅に向かいました。幸い皆さんが集まった頃には雨も上がり、気分も晴れてスタートできました。長閑な池沿いの満開の桜を見ながら、テクテクと30分程歩くと、登山道に入ります。小さな沢の上に「源氏の滝」がありまして、ここでしばし休憩（^-^）
「犬の散歩でも登れます」とお知らせしていたので、気持ちとのギャップで前半の登りは、少しきつかった様です。軽いハイキングを期待して来られたOさんにも「小川さんに騙された!」とせめられました（^^;; 頂上に着く頃には、すっかり気に入ってもらい、登山にはまった感じでした。中腹の白旗池のほとりで皆さんとランチタイムです。こんな小さな交野山ですが、麓よりは気温が少し低い為、桜は5~7分咲きくらいでした。自然の良い空気の中、子供の頃の思い出などを話し合いながら、のんびりしました。次回は、秋の紅葉を見にまた行きたいです。



前半はまだ余裕の笑顔!



頂上では、気分最高!!



のんびりとランチタイムです




今年の夏も節電を!! 節電の前にチェックを!!

5月5日に泊原発が点検停止すれば、日本の原発稼働がゼロになります。えらいこっちゃ? どうなるんでしょう。このまま原発の稼働をせずに、自然エネルギーにシフトしていければ良いんですが・・・いずれにしても確実なのは、今年の夏も節電が必要だということです。でもちょっと待って下さい。節電の前に、エアコンのチェックが肝心です。エアコンは最近すべて省エネ機種になってきています。「うちは去年買い換えた省エネタイプだから、大丈夫」と思っていないですか? 確かに機械自体は省エネでも、フィルターが汚れていたり、室外機の周りに物を置いていたりすると、本来の省エネ性能を損なってしまうことがあります。これではもったいない。そこで・・・

エアコンチェックの3ヶ条

- ①まずフィルターの汚れをチェック(自動おそうじ機能付きの場合も忘れずに)
- ②室外機の周りをチェック(新鮮な空気を循環させるため前後に物を置かない)
- ③風が出る吹出口をチェック(懐中電灯で中を見て下さい。ホコリが付いていませんか)

この3ヶ条は、エアコンの能力を100%引き出すために、必要です。せっかく、設定温度を高くしても、3ヶ条がチェック出来ていなければ節電にはなりません。ぜひ、エアコンを使う前にチェックしてみてください。あと、「私、チェックが苦手」「面倒くさい」という方にはエアコンクリーニングがお勧めです。室内機を丸洗いしますので、きれいさっぱり。普段、掃除出来ないところもスッキリして省エネ対策バッチリです。



エアコン&網戸特別企画 (6月末日まで)

○家庭用エアコンクリーニング(スタンダードタイプ)

通常価格 ¥12,600 → **¥9,800** (1台) 特殊機能付きなどは別途費用がかかります

エアコンを出来るだけ使いたくないというエコ派の皆さん、そんな方の必需品「網戸」。蚊の侵入を防いで、涼しく快適な風が入る様に、網戸も夏が来る前に、チェックしてみてください。

網戸チェック3ヶ条

- ①まず、網のたるみや穴をチェック(網戸自体の劣化も見て下さい)
- ②押えゴムの切れや緩みをチェック(ゴム自体の劣化も見て下さい)
- ③レールや戸車をチェック(戸車の欠け、レールのはずれも見て下さい)

○網戸張替(高さ1800サイズまで)

通常価格 ¥6,300 → **¥2,100** (1枚)

*下のチケットをお使い下さい。

節電の夏 快適化キャンペーン
エアコン&網戸特別企画チケット
期間: 6月末日まで
ご連絡の時にチケット使いますとお伝え下さい。

先着10名様まで



(株) 小川建設

〒576-0052 交野市私部2丁目32番18号

TEL: 072-810-7373

Eメール: info@minka7373.com

FAX: 072-810-0756

皆さんとコミュニケーションを取りたくて、こんな事してみました。
すると・・・

建築工事の現場からは、毎日、いろんなゴミや廃材が出ます。そのまま廃棄すれば、それは産業廃棄物ということになり、焼却するにしても、埋め立てるにしても地球に負荷をかける存在となります。最近では、梱包の省資源化や、工場であらかじめ寸法どうりカットして、現場で無駄な材料が出ない様にする「プレカット」などが普及してきました。その為、以前よりはゴミは少なくなりましたが、それでも建築現場からは、毎日ゴミが出ます。

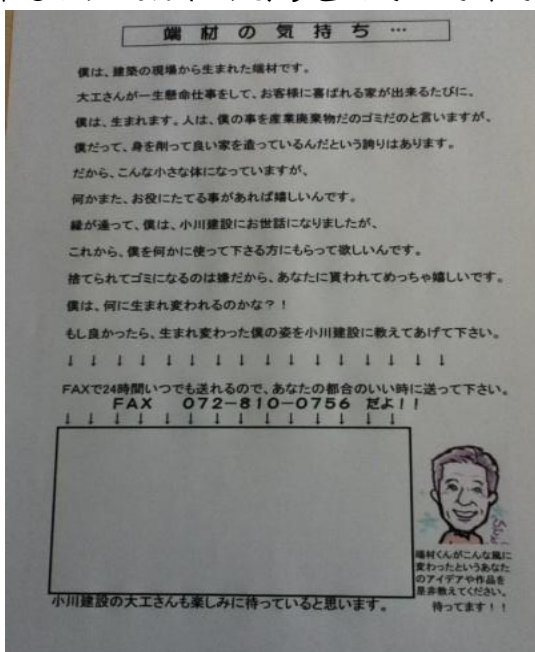
このゴミを有効に使う方法はないものか???捨てれば→ゴミ、使えば→資源です。
そうや!!このゴミ(資源)を欲しい人にあげれば良いんや!!ということで私どもの事務所前にこの現場端材を集めて、「ご自由にお持ち帰り下さい」というメッセージを添えて置いて見ました。小さな実験です。どうなるかソワソワしていましたが、置いた途端にゴソゴソと選んでくれる人があらわれ、一つ、二つと持って行ってくれました。中にはわざわざ事務所の中にいる私に声をかけて「これもらってもいいですか?」と聞いてくる方もおられます。そうになると、もっと皆さんとコミュニケーションをとり、どんな事に使ってもらってるのか知りたくなりました。

森からのプレゼント
「端材くん」

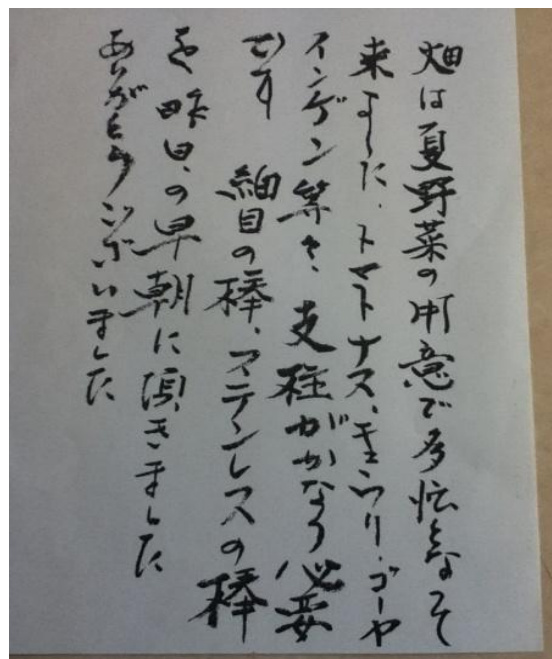


そこで、現場から出たゴミを擬人化して「端材くん」と名付け、端材くんがどんな気持ちで皆さんに貰ってもらいたいと思っているかを手紙にして添えてみました。

「どんな事に使っているのかを教えてください」とメッセージを添えたんです。すると、どうでしょう!きれいな字で丁寧にご利用の様子を書いて送って下さった方がありました。どうです。ゴミが繫いでくれたご縁です。素晴らしい!!
こうやって、端材くんもゴミにならず、生まれ変わるのです。
この「端材くんプレゼント」は、不定期ですがちょこちょこやってますので、お近くに來られた時は、ちょっとしたのぞいてみて下さい。



《端材くんの気持ちメッセージ》



《貰って頂いた方のお手紙》

<癒しの自然素材>その1「炭」



木々の緑が目にも爽やかに映るこの季節、皆さんも河原などでバーベキューを楽しまれると思います。そんな時に無くてはならないのが、「炭」です。炭火で焼いた魚や肉、野菜は最高においしいものです。この様に炭火で焼いた食材がおいしくなるのは、遠赤外線の効果が大きいと言われていています。

「遠赤外線」とは、人の目に見える光の中で赤い色の光より少し波長が長い電磁波の一種です。反対には、皆さんもご存じの紫外線があります。紫外線は人に対して色々と悪影響を及ぼす様ですが、遠赤外線は、人体に良い影響を与える光線で、「血行が良くなる」「体の芯まで温まる」という効果があります。この効果は温度が上がれば上がるほど、その放射量と共に多くなります。この効用は当然「炭」にもあり、お風呂に炭を入れておくと湯冷めしないなどの効果があります。また、床暖房の素材にも、炭(カーボン)を使用した商品が多く出ています。これも、床板を通り越して人の足元を温める効果があるという理由からです。

もうひとつ炭の効用として挙げられるのが、調湿効果です。炭はたくさんの穴を持っています。この穴が色々な物を吸着する性質となります。珪藻土や活性炭も同じ性質です。この穴の吸着性には、水をはじく性格と水をくっつける性格とがあります。炭の穴は水をはじく性格なので、一度吸った湿気を吐き出す作用があります。だから湿度が上がれば湿気を吸って、乾燥してくると吸った湿気を吐き出す効果→調湿効果があります。逆に、乾燥材に使われるシリカゲルなどは、水をくっつける性格なので一度吸いこんだ湿気を吐き出す事はなく、湿ったままの状態になり効果がなくなります。炭の調湿効果を持続させるためには、湿度の高いところにずっと置きっぱなしにしないで、たまには、日干しするなどして乾燥状態にしてやるのが大切です。

このような炭の調湿効果を利用して、床下の湿気をコントロールするために床下に炭を埋設するという工法があります。これを「敷炭」と言います。床下に炭を敷きこむと湿度がコントロールされ、その結果、土台などの木材を腐らせる腐朽菌の繁殖を抑えます。湿気と腐朽菌が押さえられれば、シロアリの活動条件が一つ減り、防蟻の効果が発揮されます。

結果的に家の耐久性を向上させることとなります。私ども小川建設では、シロアリ対策として、土台などの床下を使う木材には、炭の防蟻塗料を直接塗る工法を以前から採用しています。炭塗料は人体に対する害がなく安心して使用できます。この炭塗料は、簡単に塗れるので、お施主様が、お子様と楽しみながら、塗られるケースもあります。お子様にも安心して、家族の思い出になるようです。



炭は焼く時の温度で性格が変わる

備長炭などの高温で作る炭は・・・

- ①アルカリ性が強くなる
- ②表面積が増える
- ③電気を通しやすくなる
- ④固くなる

などの特徴が現れそれぞれの用途に適した品物になります。

